

» GUÍA DE TRAMITACIÓN:

PRÉSTAMOS AVALADOS PARA APOIAR A PEMES E AUTÓNOMOS NO CONTEXTO DO ACTUAL COVID-19

1. Acceder a www.tramita.igape.es e **rexistrarse como usuario** indicando un nome de usuario e contrasinal que deberá lembrar.


Para a confección de solicitudes necesita estar rexistrado como usuario

Se xa ten un usuario e contrasinal, introdúzao nos campos seguintes:

Nome de usuario

Contrasinal

Se é a primeira vez que accede:

 **REXISTRAR NOVO USUARIO**

2. Unha vez rexistrado, **acceder á Oficina Virtual**

 [A miña conta](#)  [Cambiar contrasinal](#)  [Pechar sesión](#)



3. Se é a primeira vez que accede, debe **dar de alta ao solicitante**, para iso na opción **Crear nova empresa**:

Accións dispoñibles:

- Seleccionar empresa
- **Crear nova empresa**
- Crear novo cuestionario de solicitude
- Ver cuestionarios de solicitude en curso
- Ver expedientes
- Consultar liñas de axuda

Forma xurídica:

Nome/Razón social:

CIF:

Deberá cubrir os seguintes datos:

- En forma xurídica, por exemplo:
 - se é un autónomo escoller – EMPRESARIO INDIVIDUAL (AUTÓNOMO)
 - se é unha S.L – SOCIEDADE DE RESPONSABILIDADE LIMITADA
- No nome/razón social: se é unha sociedade: **EMPRESA SOLICITANTE, S.L.** (o nome da empresa seguido dunha coma, e as siglas S.L. ou S.A. segundo corresponda).
- CIF coa letra sen espazos (exemplo: B1500000).

4. Unha vez creado o solicitante, debe ir a **Programas Igape** para escoller a axuda que quere solicitar. Neste caso, debe **seleccionar o código IG257.2020** para solicitar o préstamo.

Inicio | Empresas | **Programas IGAPE** | Cuestionarios de Solicitude

Galego Castelán | Empresa seleccionada: base 3.3

Base / Programa: Ver todas

Bases reguladoras do marco de apoio ao acceso ao crédito das pequenas e medianas empresas, instrumentadas mediante convenio de colaboración coas sociedades de garantía recíproca e as entidades financeiras adheridas (financiamento Igape-pemes) - IG257.2020.1 - Marco de apoio ao acceso ao crédito das pequenas e medianas empresas (financiamento Igape-pemes)

5. Confirmar que o solicitante é o que consta como empresa actual e que os datos son correctos:

Paso 1 de 2: Seleccionar a empresa

Indique para qué empresa desexa vostede crear a nova solicitude

EMPRESA X, S.R.L.

Para a empresa actual

Seleccionar outra empresa

Crear unha nova empresa

Seguinte >>

Paso 2 de 2: Confirmar os datos

Confirme que desexa crear unha solicitude para o programa e a empresa seleccionadas.

Datos do programa

Programa:

Bases reguladoras do marco de apoio ao acceso ao crédito das pequenas e m.

Datos da empresa

Forma xurídica:

SOCIEDADE DE RESPONSABILIDADE LIMITADA

Razón Social:

EMPRESA X, S.R.L.

CIF/NIF:

H01657949

<< Anterior

Finalizar >>

6. Ábrese o cuestionario que hai que cumprimentar.

Inicio Empresa (7)
 Datos Part.
 Actividade
 Definición Peme
 Compromisos
 Emprego Actual

Proxecto (5)
 Financiación (2)
 Anexos (5)

1 de 14

Titular: EMPRESA X, S.R.L. Cuestionario (IG257) :162615 (Cuestionario)

1. DATOS SOLICITANTE:

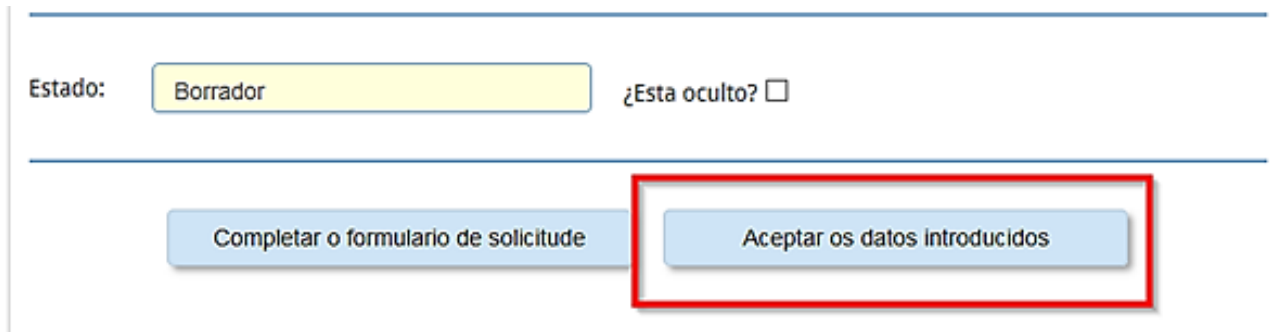
Forma Xurídica: <input type="text" value="SOCIEDADE DE RESPONSABILIDADE LIMITADA"/>	Nome ou R. Social: <input type="text" value="EMPRESA X, S.R.L."/>
NIF: <input type="text" value="H01657949"/>	Provincia: <input type="text" value="15 A CORUÑA"/>
País: <input type="text" value="999 ESPAÑA"/>	C. P.: <input type="text" value="15 103"/>
Concello: <input type="text" value="15007 A BAÑA"/>	Lugar: <input type="text" value="-"/>
Parroquia: <input type="text" value="150070100 A Baña (San Vicenzo)"/>	Nº: <input type="text" value="1"/>
Enderezo social: <input type="text" value="Rúa -"/>	
Resto Enderezo: <input type="text" value="-"/>	
Reg. industrial: <input type="text" value="-"/>	Data de constitución (dd/mm/aaaa): <input type="text" value="01/01/2012"/>
Teléfonos: Fxo: <input type="text" value="900815151"/> Móbil: <input type="text" value="900815151"/>	Fax: <input type="text" value="-"/>
Email: <input type="text" value="informa@igape.es"/>	Páxina Web: <input type="text" value="-"/>
Escritura Nº: <input type="text" value="11"/>	Data escritura: <input type="text" value="15/01/2013"/>
Outorgada polo notario: <input type="text" value="11"/>	Nº de protocolo: <input type="text" value="11"/>
Registro mercantil: <input type="text" value="-"/>	Obxecto social: <input type="text" value="-"/>
Inscripción Rexistral: Folla- <input type="text" value="-"/> Tomo- <input type="text" value="-"/> Folio- <input type="text" value="-"/>	Nº Inscripción: <input type="text" value="-"/>

- Na opción **“COMPLETAR O FORMULARIO DE SOLICITUDE”** pode acceder en calquera momento para seguir engadindo datos mentres no se peche o cuestionario.
- Na ficha 5 debe **indicar cal dos seguintes préstamos quere solicitar:**

5. DEFINICIÓN DO PROXECTO

Modalidade	<input type="checkbox"/> Préstamos avalados para o crecemento das pemes (Reaval Crecemento)
	<input type="checkbox"/> Operacións avaladas para o financiamento de tráfico comercial (Reaval Funcionamento)
	<input type="checkbox"/> Garantías ante terceiros vinculadas a operacións de tráfico ou avais técnicos (Reaval Garantías)
	<input checked="" type="checkbox"/> Préstamos avalados para apoiar a pemes e autónomos no contexto do actual brote de COVID-19

7. Unha vez completo deberá **ACEPTAR OS DATOS**, isto implica o peche do cuestionario.

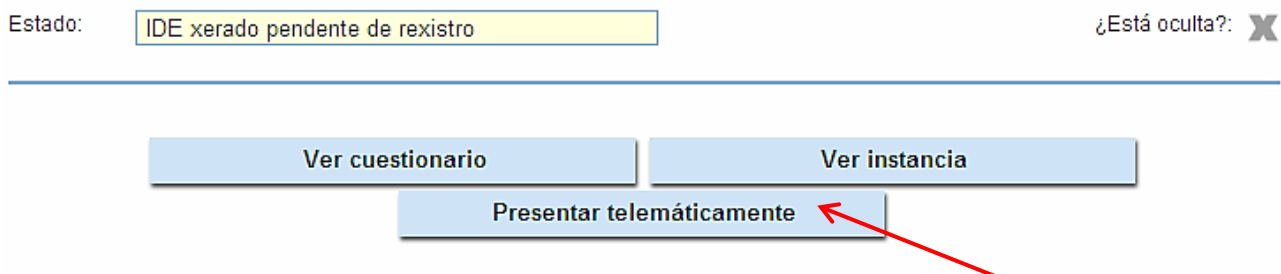


Estado: Borrador ¿Esta oculto?

Completar o formulario de solicitude

Aceptar os datos introducidos

8. Unha vez aceptados os datos, **deberá presentarse obrigatoriamente por vía electrónica con certificado dixital** na opción “Presentar telemáticamente”. Para iso ten que ter instalado o certificado dixital do representante legal da empresa ou da entidade solicitante no equipo. No caso de autónomos, o certificado dixital do autónomo.



Estado: IDE xerado pendente de rexistro ¿Está oculta?: X

Ver cuestionario

Ver instancia

Presentar telemáticamente

Para comprobar que a solicitude foi correctamente presentada, ten que ten asignado un número de expediente.



Inicio | Empresas | Programas IGAPE | Cuestionarios de Solicitud | **Expedientes** |

IMPORTANTE: Se a solicitude consta como “IDE xerado pendente de rexistro” – NON está presentada telemáticamente.

Xunto co formulario de solicitude, presentarase a seguinte documentación (deberá previamente dixitalizar os documentos orixinais obtendo arquivos en formato PDF - **máx. 4 MB**):

a) En caso de persoas xurídicas:

1º Escritura de constitución e dos estatutos debidamente inscritas no rexistro competente e as súas modificacións posteriores.

2º Poder do representante que presenta a solicitude, inscrito, no seu caso, no rexistro competente.

3º No caso de entidades obrigadas a formular, aprobar e depositar contas anuais: contas anuais depositadas no Rexistro Mercantil- ou noutro rexistro, segundo proceda- correspondentes ao último exercicio pechado, xunto co informe de auditoría de ser o caso.

b) No caso de persoas físicas ou comunidades de bens: copias das declaracións de IVE: resumo anual do exercicio anterior e liquidacións periódicas do exercicio corrente. Así mesmo as comunidades de bens deberán presentar o Anexo III de comprobación de datos de terceiras persoas interesadas.

O Igape remitirá á **entidade de crédito e á SGR**, a través da extranet de entidades colaboradoras, a súa solicitude.

MÁIS INFORMACIÓN

informa@igape.es

900 815 151

