

PASOS PARA SOLICITAR A AXUDA DE REACTIVACIÓN DO COMERCIO NA OFICINA VIRTUAL

1. Cubrir o formulario de Autodiagnóstico efectuado coa ferramenta ComercioSeguroGalicia. <https://www.comerciosegurogalicia.gal/register>
2. Acceder a www.tramita.igape.es e **rexistrarse como usuario** indicando un nome de usuario e contrasinal que deberá lembrar .


Para a confección de solicitudes necesita estar rexistrado como usuario

Se xa ten un usuario e contrasinal, introdúzoa nos campos seguintes:

Nome de usuario

Contrasinal

Se é a primeira vez que accede:

 **REXISTRAR NOVO USUARIO**


3. Unha vez rexistrado, **acceder á Oficina Virtual**

 **A miña conta**  **Cambiar contrasinal**  **Pechar sesión**



4. Se é a primeira vez que accede, debe **dar de alta ao solicitante**, para iso na opción **Crear nova empresa**:

Accións dispoñibles:

- Seleccionar empresa
- **Crear nova empresa** 
- Crear novo cuestionario de solicitude
- Ver cuestionarios de solicitude en curso
- Ver expedientes
- Consultar liñas de axuda

Forma xurídica:

Nome/Razón social:

CIF:

Deberá cubrir os seguintes datos:

➔ En forma xurídica:

- se é un autónomo debe escoller - EMPRESARIO INDIVIDUAL (AUTÓNOMO)
- se é unha S.L - SOCIEDADE DE RESPONSABILIDADE LIMITADA

➔ No nome/razón social se é unha sociedade: EMPRESA SOLICITANTE, S.L. O formato é o nome da empresa seguido dunha coma, e as siglas de S.L. ou S.A. segundo corresponda.

➔ CIF coa letra sen espazos (exemplo: B1500000)

5. Unha vez creado o solicitante, debe ir a **Programas Igape** para escoller a axuda que quere solicitar. Neste caso, debe pinchar no código **IG279** para solicitar a axuda.



6. Confirmar que o solicitante é o que consta como empresa actual e que os datos son correctos dándolle a seguinte.

Paso 1 de 2: Seleccionar a empresa

Indique para qué empresa desexa vostede crear a nova solicitude

EMPRESA X, S.R.L.

Paso 2 de 2: Confirmar os datos

Confirme que desexa crear unha solicitude para o programa e a empresa seleccionadas.

Datos do programa

Programa: Bases reguladoras do marco de apoio ao acceso ao crédito das pequenas e m.

Datos da empresa

Forma xurídica: SOCIEDADE DE RESPONSABILIDADE LIMITADA

Razón Social: EMPRESA X, S.R.L.

CIF/NIF: H01657949

Anterior

Finalizar

7. Ábrese o cuestionario que hai que cumplimentar.

1 de 14

Datos Part.
 Cuestionario (IG257) :162615 (Cuestionario)

Actividade
 Definición Peme
 Compromisos
 Emprego Actual
 Proxecto (5)
 Financiación (2)
 Anexos (5)

Titular: EMPRESA X, S.R.L.

1. DATOS SOLICITANTE:

Forma Xurídica: SOCIEDADE DE RESPONSABILIDADE LIMITADA	Nome ou R. Social: EMPRESA X, S.R.L.
NIF: H01657949	Provincia: 15 A CORUÑA
Pais: 999 ESPAÑA	C. P.: 15 103
Concello: 15007 A BAÑA	Lugar: -
Parroquia: 150070100 A Baña (San Vicenzo)	Nº: 1
Enderezo social: Rúa -	
Resto Enderezo: -	
Rex. industrial: -	Data de constitución (dd/mm/aaaa): 01/01/2012
Teléfonos: Fixo: 900815151 Móbil: 900815151	Fax: -
Email: informa@igape.es	Páxina Web: -
Escritura Nº: 11	Data escritura: 15/01/2013
Outorgada polo notario: 11	Nº de protocolo: 11
Rexistro mercantil: -	Obxecto social: -
Inscripción Rexistral: Folla- Tomo- Folio-	Nº Inscripción: -

Enderezo a efectos de Notificación:

Deberá cubrir todos os datos e unha vez completa darlle a gardar. Se non está completa non permite avanzar á ficha seguinte.

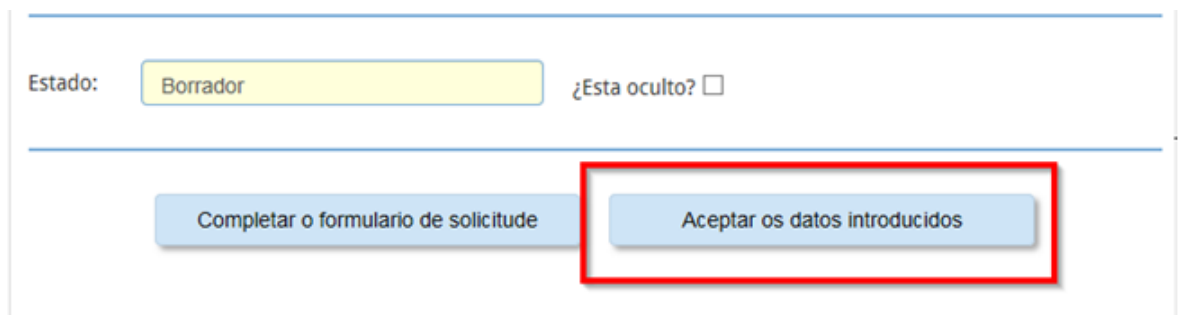
No apartado de representante legal:

Se é un autónomo, terá que indicar os seus datos (nome, apelidos, DNI, teléfono móbil e correo electrónico).

Se é unha sociedade, os datos do representante legal que se indican neste apartado deberán coincidir cos do certificado dixital (é dicir, o mesmo representante que conste no certificado).

Na opción “**COMPLETAR O FORMULARIO DE SOLICITUDE**” pode acceder en calquera momento para seguir engadindo datos mentres non se peche o cuestionario.

- Unha vez completo deberá **ACEPTAR OS DATOS**, isto implica o peche do cuestionario.



Estado: Borrador ¿Esta oculto?

Completar o formulario de solicitude Aceptar os datos introducidos

- Unha vez aceptados os datos, deberá presentarse obrigatoriamente por vía electrónica con **certificado dixital** na opción “Presentar telemáticamente”. Para iso ten que ter instalado o certificado dixital do representante legal da empresa ou da entidade solicitante no equipo. No caso de autónomos, o certificado dixital do autónomo.



Estado: IDE xerado pendente de rexistro ¿Está oculta?:

Ver cuestionario Ver instancia

Presentar telemáticamente

Para comprobar que a solicitude foi correctamente presentada, ten que ten asignado un **número de expediente** (IG279.2020.1.XXX)

Se a solicitude consta como “IDE xerado pendente de rexistro” – **NON está presentada** telemáticamente.