



Datos Básicos

Nome	Estados Unidos Mexicanos
Superficie	1.964.375 km ²
Poboación	132,27 millóns de habitantes (abril 2024)
Relixión	Católicos (78%), protestantes/cristiáns evanxélicos (11.2%), sen especificar (10.6%), outros (0.2%)
Lingua oficial	Español
División Administrativa	República Federal 32 estados
Peso mexicano/euro	18.74 pesos (media anual agosto 2024)
Procedementos de entrada	Pasaporte válido, sen necesidade de visado

Fonte: Statista, CIA, Exchangerates

Investimentos

A maio de 2024, México é o 1er destino da exportación española a América Latina, o 6º fora de Europa e o 13º a nivel global. Como provedor ocupa o posto 17º.

- Tradicionalmente España é o segundo país investidor de México, só por detrás de EEUU. Con todo, no período comprendido entre xaneiro a marzo de 2024 os países que realizaron un maior investimento directo en México son EEUU, Alemaña, Canadá, Xapón e Arxentina.
- Por sectores de investimento a industria manufacturera, que continúa vendéndose beneficiada polo nearshoring, servizos financeiros, minería, comercio, transportes e turismo. Durante o período Xaneiro-Marzo de 2024 México foi o oitavo investidor en España e o terceiro fóra da UE, só por detrás de EEUU e Brasil.
- Por Estados, Cidade de México, Novo León, Baixa California e Chihuahua ocupan os primeiros postos da clasificación en recibir investimento estranxeiro directo. Con todo, os Estados que máis investimento español recibiron entre xaneiro - marzo 2024 son Cidade de México, Guanajuato e Quintana Roo.

Fonte: Cámara de Deputados, DataInVex e DataMéxico

Indicadores Económicos (2024)

Producción	
PIB corrente (MUSD)	1.788.897
PIB PPA (MUSD)	3.275.799
Variación do PIB 2023-2022	3.2%
Índice de competitividade global	37
Renda per cápita en PPA - (prezos correntes, USD)	24.980
Distribución sectorial do PIB (T1 2024)	Servizos (59.4%) Industria (30.8%) Agricultura (3.6%) Impostos (6.3%)
Prezos	
IPC (T1 2024)	5.6%
Emprego	
Poboación activa > 15 anos	60.5%
Poboación mulleres activa (T1 2024)	45.9%
Poboación ocupada por sectores	Servizos (62.1%) Industria (25%) Agricultura (12.3%)
Taxa de desemprego (xuíño 2024)	2.7%

Sector público (2023)

Saldo orzamentario:	-4.3%
Débeda pública / PIB	53.1%
Tipo impositivo máximo	Empresas 30% Individual 35%

Comercio (2023)

Taxa de apertura comercial	66.6 %
Taxa de cobertura comercial	99.1%
Saldo por conta corrente	-5.715 MUSD PIB: 0.3%
Débeda externa	319.481 MUSD PIB: 17%

Servizos débeda externa/exportacións	6.5%
Clasificación Doing Business	54

Fonte: Banco Mundial, Datos Macro, INEGI, Banco de México

Cultura de negocios en México

- Código de vestimenta formal
- Nas relacións persoais é importante a confianza
- O peche da venda é un proceso lento, con varias visitas/reunións
- É aconsellable revisar os contratos en máis dunha ocasión
- Uso de títulos profesionais (Licenciado, Enxeñeiro...)
- Importancia do networking para establecer contactos
- Intercambio de tarxetas ao comezo dunha reunión deixando a recibida na mesa
- O tempo non é diñeiro

Comercio Exterior México

Comercio exterior 2023 (M€)	
Importacións	574.749
Exportacións	548.424
Orixe importacións:	
Estados Unidos	42.7%
China	19.1%
Alemaña	3.5%
Xapón	3.4%
Taiwán	2.4%
Brasil	2.3%
Canadá	2.2%
Malasia	2%
Tailandia	1.5%
Italia	1.4%
Destino exportacións:	
Estados Unidos	82.7%
Canadá	3%
China	1.7%
Alemaña	1.6%
España	0.9%
Brasil	0.8%
Xapón	0.7%
Guatemala	0.5%
Reino Unido	0.5%
Colombia	0.5%

Principais produtos

Exportacións	2023	Importacións	2023
87. Vehículos automóviles, tractores	156.466	85. Aparatos e material eléctrico	121.332
85. Aparatos e material eléctrico	103.407	84. Máquinas e aparatos mecánicos	95.719
84. Máquinas e aparatos mecánicos	93.498	87. Vehículos automóviles, tractores	61.274
27. Combustibles, aceites minerais	32.569	27. Combustibles, aceites minerais	43.244
90. Aparatos ópticos, de medida, médicos	27.332	39. Materias plásticas e as súas manufacturas	30.714
94. Mobles, cadeiras, lámpadas	12.899	72. Fundición, ferro, aceiro	21.547
22. Bebidas de todo tipo (excluídos zumes)	11.981	90. Aparatos ópticos, de medida, médicos	16.479
39. Materias plásticas e as súas manufacturas	11.737	73. Manufacturas de fundición, de ferro e aceiro	13.100
73. Manufacturas de fundición, de ferro e aceiro	9.865	29. Produtos químicos orgánicos	11.037
07. legumes e hostalizas sen conservar	9.833	38. Outros produtos químicos	10.392

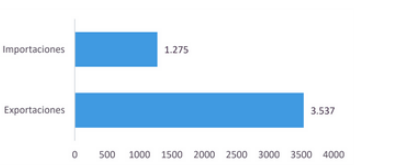
Fonte: Estacom

Comercio Bilateral España - México

Capítulos arancelarios de la nomenclatura combinada de la Unión Europea (M€)

Exportacións España - México	2023	2024 (Xaneiro - Xullo)
87. Vehículos automóviles, tractores	873.507	577.839
84. Reactores nucleares, caldeiras, máquinas	1.130.611	579.039
85. Máquinas, aparatos e material eléctrico	356.014	181.979
33. Aceites esenciais e resinoides	226.842	147.149
15. Graxas e aceites animais ou vexetais	163.510	125.368

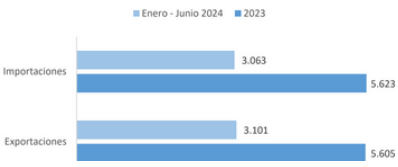
Comercio Bilateral de Servizos 2023 (M€)



Importacións España - México

Importacións España - México	2023	2024 (Xaneiro - Xullo)
27. Combustibles minerais, aceites minerais	3.490.395	1.984.095
84. Reactores nucleares, caldeiras, máquinas	424.804	183.779
90. Instrumentos y aparatos de óptica, de medida, médicos	296.760	173.050
87. Vehículos automóviles, tractores	258.166	82.797
85. Máquinas, aparatos e material eléctrico	147.539	75.646

Comercio Bilateral de Mercadorías (M€)



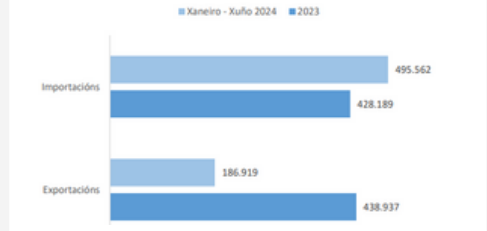
Fonte: Estacom

Acordos e tratados México - España

- Tratado Xeral de Cooperación e Amizade
- Convenio para evitar a dobre tributación
- Convenio de dobre imposición
- Acordo de cooperación turística
- Tratado de Libre Comercio Unión Europea - México
- Declaración para o Afondamento da Asociación Estratéxica
- Convenio para o fomento e protección recíproca dos investimentos

Comercio Bilateral Galicia - México

Comercio Bilateral de Mercadorías 2023 (Miles €)



Fonte: Estacom

Principais Productos

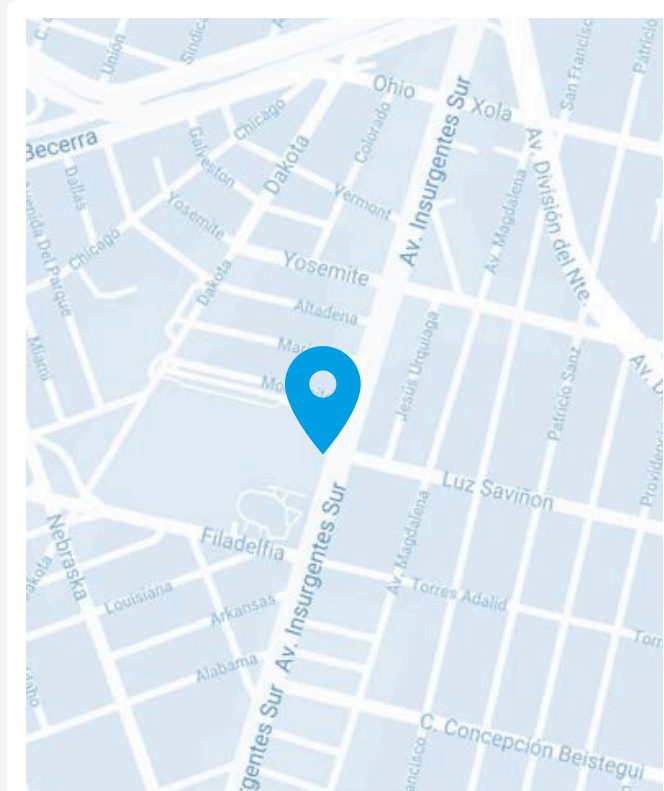
Importacións de México orixe Galicia (Miles €)

	2023	2024 (Xaneiro - Xullo)
87. Vehículos automóviles, tractores	190.663	81.576
62. Prendas de vestir, non de punto	33.454	13.959
61. Prendas de vestir, de punto	23.512	9.280
72. Fundición, ferro e aceiro	22.166	9.104
13. Zumose extractos vexetais	21.872	10.063
84. Máquinas e aparatos mecánicos	18.088	6.719
43. Manufactura de coiro, marroquinería	15.045	5.244
94. Mobles, cadeiras, lámparas	11.435	4.757
44. Madeira e as súas manufacturas	11.092	5.130
68. Manufacturas de pedra, xeso	3.390	1.630

Exportacións de México destino Galicia (miles €)

	2023	2024 (Xaneiro - Xullo)
28. Combustibles, aceites minerais	404.133	482.330
87. Vehículos automóviles, tractores	8.275	1.865
90. Aparatos ópticos, medida, médicos	5.550	3.103
84. Máquinas y aparatos mecánicos	2.737	421.53
85. Aparatos e material eléctrico	2.524	2.674
03. Peixes, crustáceos y moluscos	229	1.325
71. Vidro e as súas manufacturas	94,67	30,64
94. Mobles, cadeiras, lámparas	34,37	78,18
08. Froitas/froitas S/Conservar	1,549	1,455
39. Mat plásticas, e as súas manufacturas	1,463	1,062

Fonte: Estacom



Servizos de Internacionalización:

- Información de mercado e apoio puntual
- Prospección de mercado
- Elaboración de axendas de negocios virtuais e presenciais
- Identificación e seguemento de axentes de negocio: socios potenciais, clientes e distribuidores
- Itinerario personalizado de internacionalización empresarial
- Seguemento de accións comerciais previas

Enderezo de interés

Embaixada de España en México

Embaixador: D. Juan Duarte Cuadrado
 Galileo 114, Col. Polanco, C.P. 11550
 Alcaldía Miguel Hidalgo.
 Teléfono: **+52 55 5282 2982 ; 55 5280 4508**
 Correo: emb.mexico@maec.es
 Cidade de México, México

Antena Igape México

Cidade de Puebla

Cidade de Querétaro

Cidade de México (principal)

Directora: Adriana Cao García